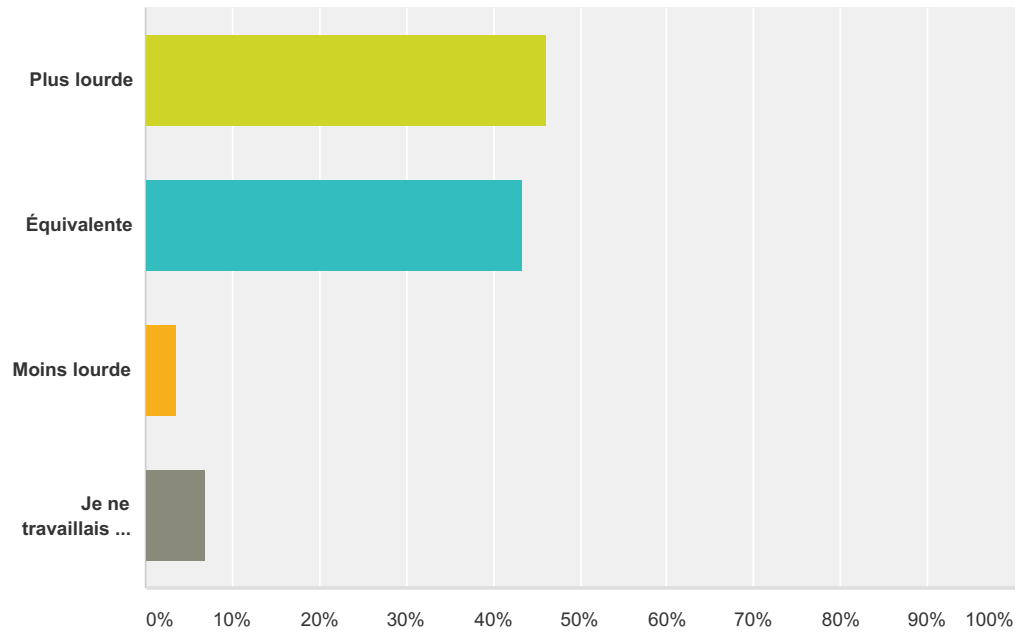


### Q1 Par rapport à la même période l'année dernière, vous considérez que votre charge de travail est :

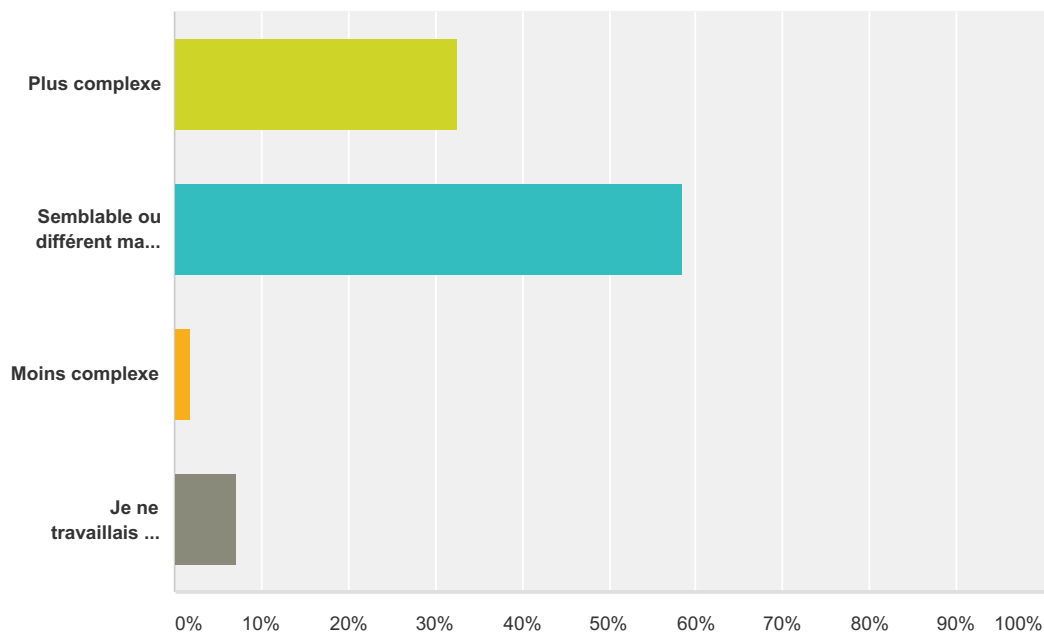
Réponses obtenues : 258 Question ignorée : 4



Choix de réponses	Réponses
Plus lourde	46,12% 119
Équivalente	43,41% 112
Moins lourde	3,49% 9
Je ne travaillais pas à l'ÉTS à l'automne 2014.	6,98% 18
<b>Total</b>	<b>258</b>

## Q2 Par rapport à la même période l'année dernière, vous considérez que votre travail est :

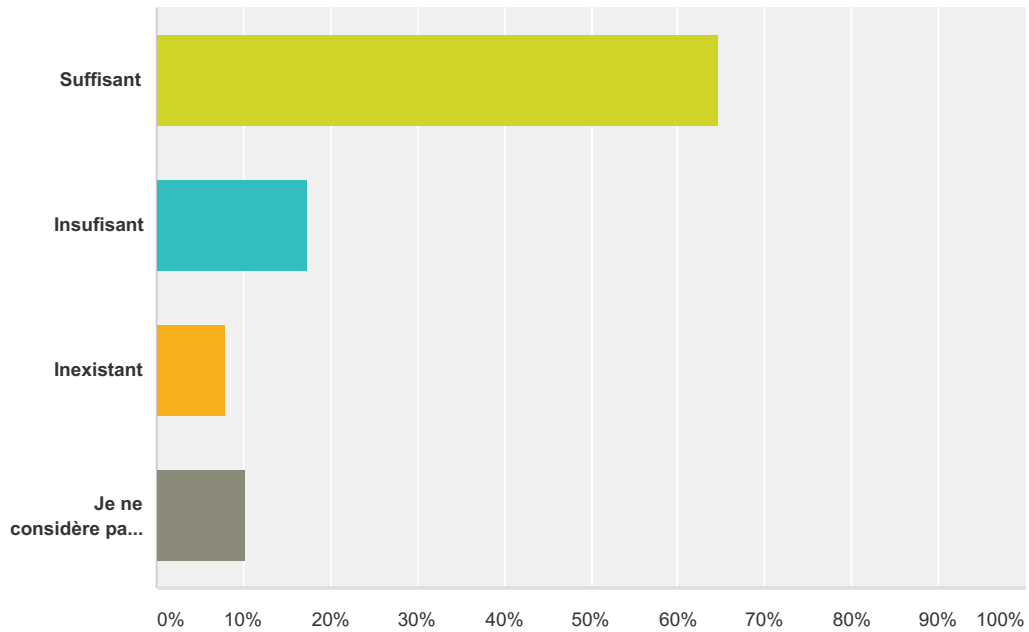
Réponses obtenues : 255 Question ignorée : 7



Choix de réponses	Réponses
Plus complexe	32,55% 83
Semblable ou différent mais avec un niveau de complexité similaire	58,43% 149
Moins complexe	1,96% 5
Je ne travaillais pas à l'ÉTS à l'automne 2014.	7,06% 18
<b>Total</b>	<b>255</b>

### Q3 Au niveau de la réalisation de vos tâches, comment qualifiez-vous le soutien offert par votre supérieur immédiat?

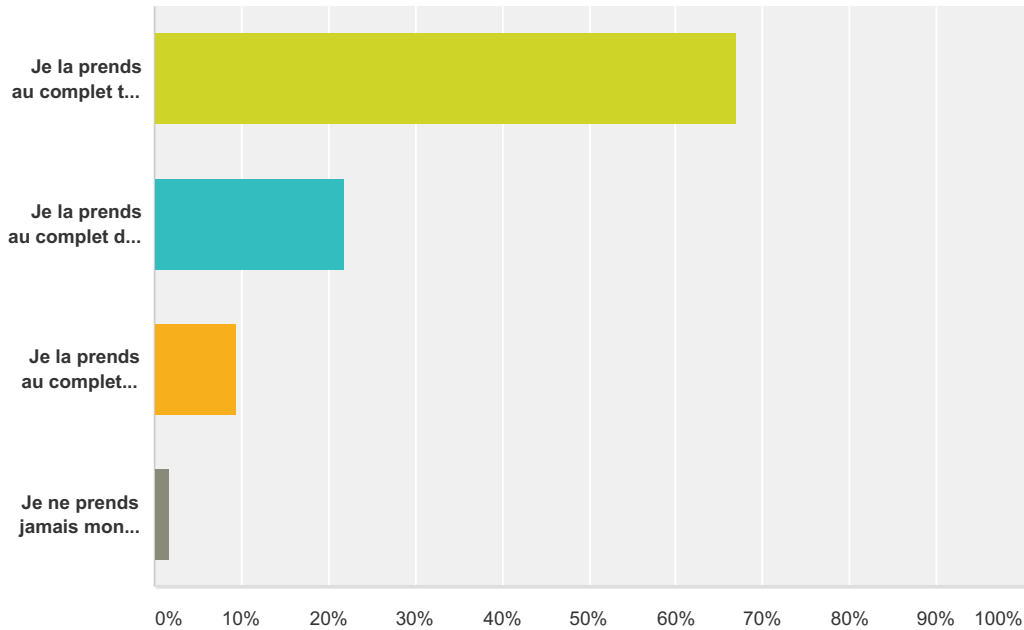
Réponses obtenues : 255 Question ignorée : 7



Choix de réponses	Réponses	Count
Suffisant	64,71%	165
Insuffisant	17,25%	44
Inexistant	7,84%	20
Je ne considère pas avoir besoin de soutien de la part de mon supérieur immédiat.	10,20%	26
<b>Total</b>		<b>255</b>

**Q4 À l'ÉTS, chaque employé a droit à une période de repas minimale de 1 h. Sachant cela, cochez l'affirmation qui s'applique le mieux à votre comportement habituel par rapport à votre heure de lunch.**

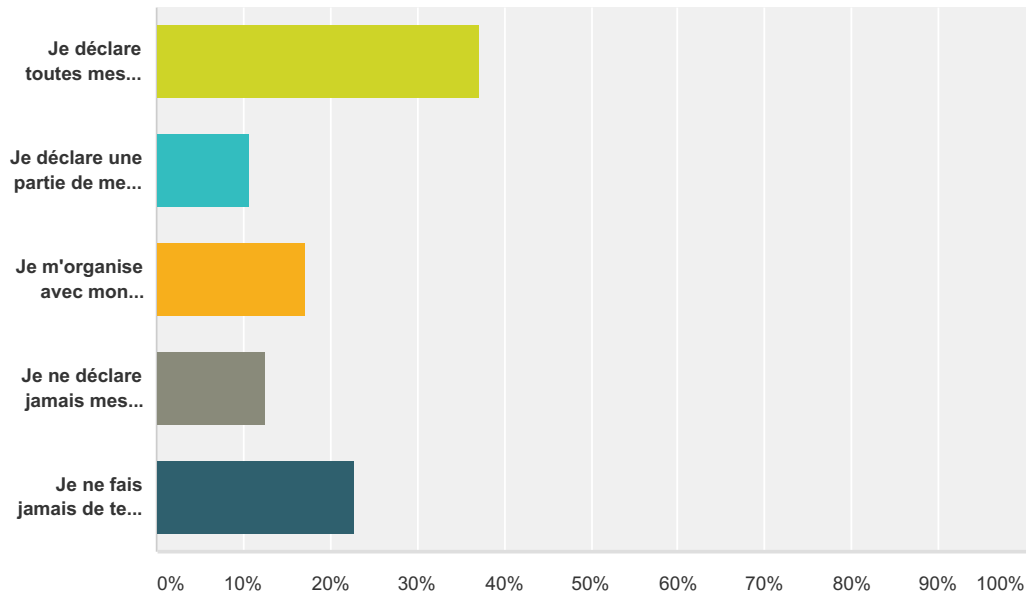
Réponses obtenues : 255 Question ignorée : 7



Choix de réponses	Réponses
Je la prends au complet tous les jours.	67,06% 171
Je la prends au complet deux à trois fois par semaine.	21,96% 56
Je la prends au complet moins de deux fois par semaine.	9,41% 24
Je ne prends jamais mon heure de dîner.	1,57% 4
<b>Total</b>	<b>255</b>

### Q5 Lorsque vous faites du temps supplémentaire, quel est votre comportement habituel?

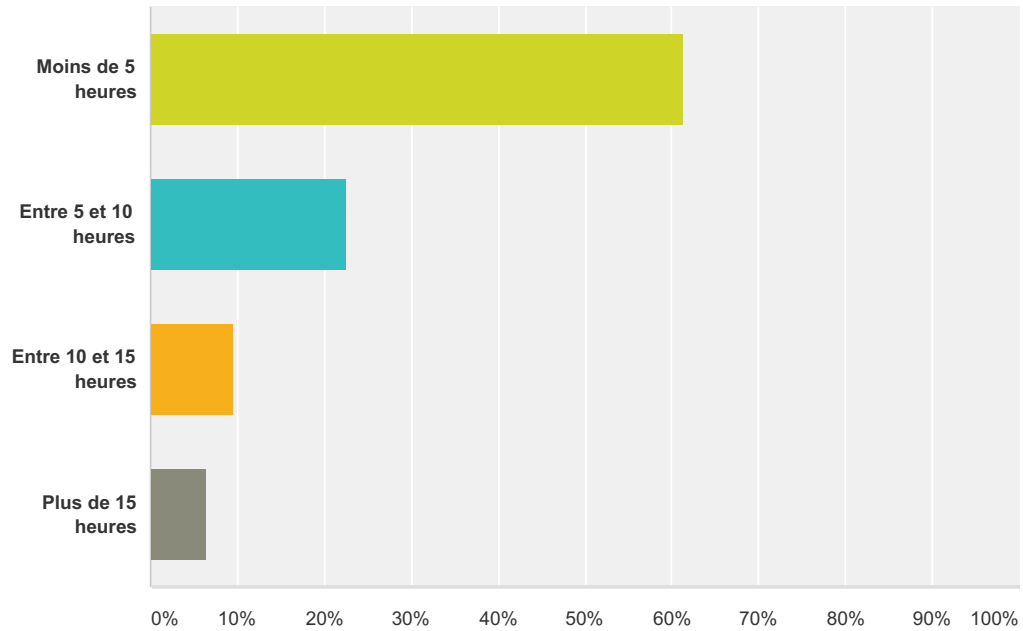
Réponses obtenues : 256 Question ignorée : 6



Choix de réponses	Réponses
Je déclare toutes mes heures supplémentaires sur ma feuille de temps.	37,11% 95
Je déclare une partie de mes heures supplémentaires sur ma feuille de temps.	10,55% 27
Je m'organise avec mon gestionnaire et consigne les heures supplémentaires effectuées à un autre endroit que ma feuille de temps.	17,19% 44
Je ne déclare jamais mes heures supplémentaires (ni dans ma feuille de temps ou un fichier autre).	12,50% 32
Je ne fais jamais de temps supplémentaire.	22,66% 58
<b>Total</b>	<b>256</b>

### Q6 Si vous faites des heures supplémentaire sans les consigner dans votre feuille de temps, à combien en estimez-vous la moyenne mensuelle?

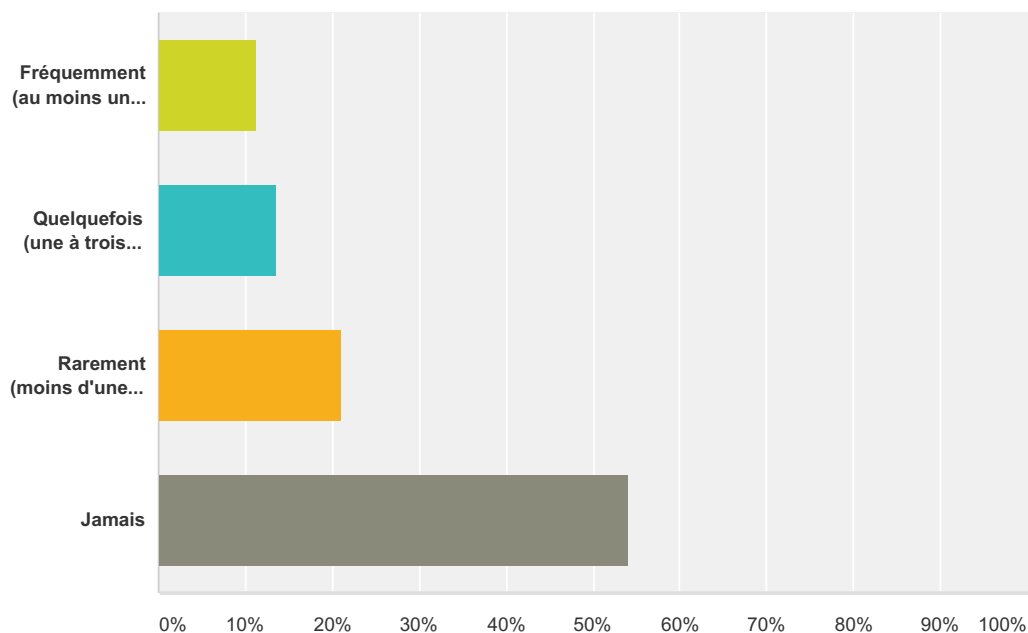
Réponses obtenues : 168 Question ignorée : 94



Choix de réponses	Réponses	Count
Moins de 5 heures	61,31%	103
Entre 5 et 10 heures	22,62%	38
Entre 10 et 15 heures	9,52%	16
Plus de 15 heures	6,55%	11
<b>Total</b>		<b>168</b>

### Q7 À quelle fréquence ramenez-vous du travail à la maison?

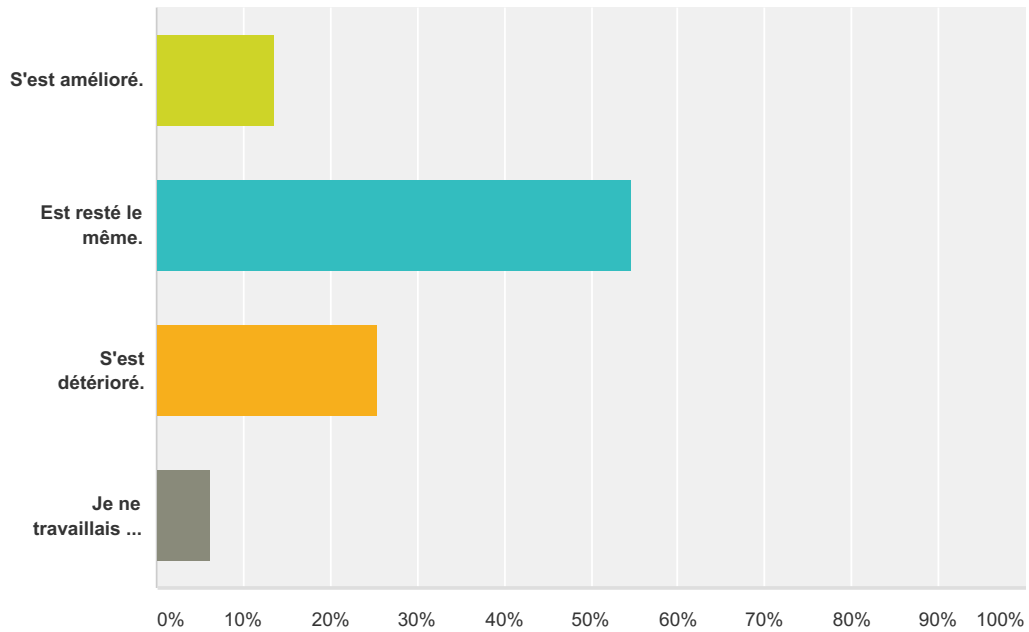
Réponses obtenues : 257 Question ignorée : 5



Choix de réponses	Réponses
Fréquemment (au moins une fois par semaine)	11,28% 29
Quelquefois (une à trois fois par mois)	13,62% 35
Rarement (moins d'une fois par mois)	21,01% 54
Jamais	54,09% 139
<b>Total</b>	<b>257</b>

### Q8 Globalement et par rapport à la même période l'an dernier, vous considérez que le climat dans votre milieu de travail :

Réponses obtenues : 256 Question ignorée : 6

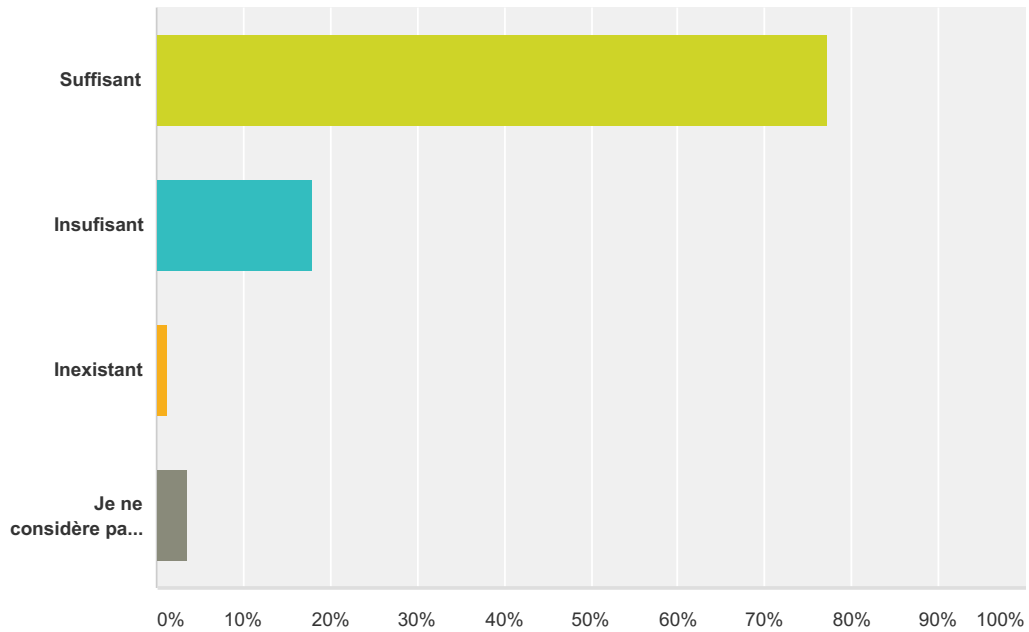


Choix de réponses	Réponses
S'est amélioré.	13,67% 35
Est resté le même.	54,69% 140
S'est détérioré.	25,39% 65
Je ne travaillais pas à l'ÉTS à l'automne 2014.	6,25% 16
<b>Total</b>	<b>256</b>



### Q9 Au niveau de la réalisation de vos tâches, comment qualifiez-vous le soutien offert par vos collègues de travail?

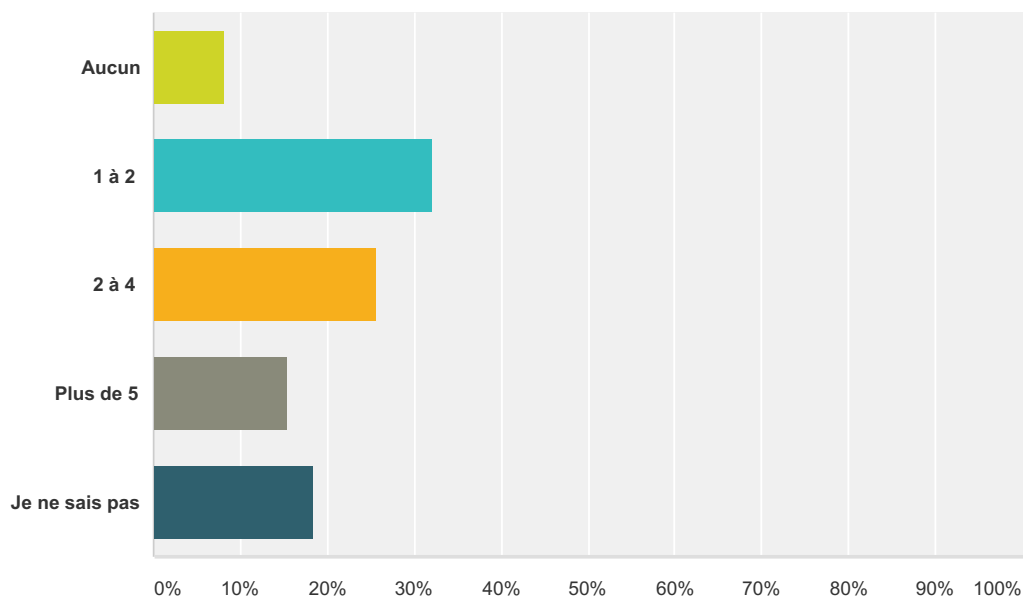
Réponses obtenues : 256 Question ignorée : 6



Choix de réponses	Réponses
Suffisant	77,34% 198
Insuffisant	17,97% 46
Inexistant	1,17% 3
Je ne considère pas avoir besoin de soutien de la part de mes collègues de travail.	3,52% 9
<b>Total</b>	<b>256</b>

### Q10 Quel est le nombre d'employés à statut particulier dans votre unité de travail?

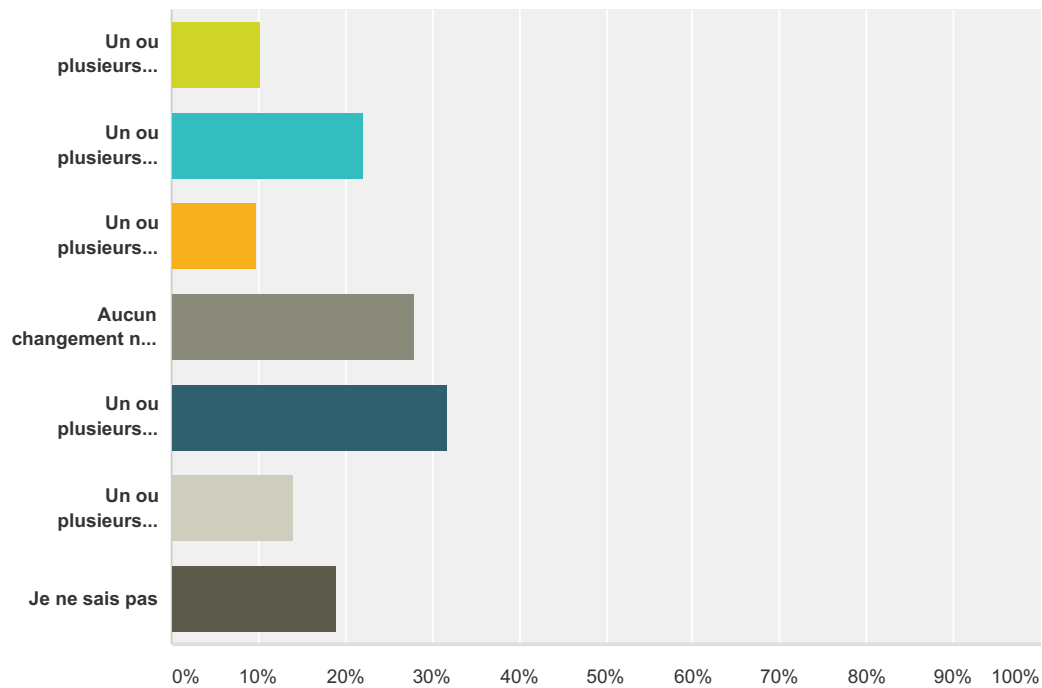
Réponses obtenues : 245 Question ignorée : 17



Choix de réponses	Réponses	
Aucun	8,16%	20
1 à 2	32,24%	79
2 à 4	25,71%	63
Plus de 5	15,51%	38
Je ne sais pas	18,37%	45
<b>Total</b>		<b>245</b>

**Q11 Veuillez cocher si l'une ou plusieurs des situations suivantes sont survenues au cours des 12 derniers mois (plusieurs réponses possibles) :**

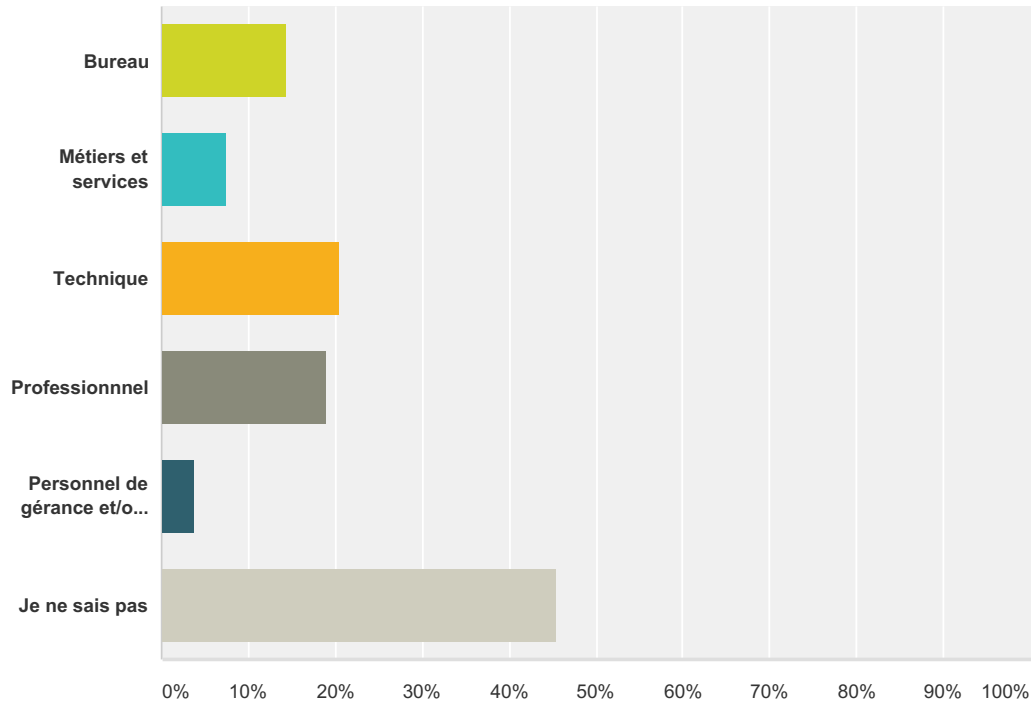
Réponses obtenues : 236 Question ignorée : 26



Choix de réponses	Réponses
Un ou plusieurs employés à statut particulier n'ont pas été renouvelés.	10,17% 24
Un ou plusieurs employés sont partis en congé de maladie et n'ont pas été remplacés.	22,03% 52
Un ou plusieurs employés sont partis en congé autorisé et n'ont pas été remplacés (ex. maternité, sans traitement, perfectionnement, etc.).	9,75% 23
Aucun changement ne s'est produit au niveau du personnel.	27,97% 66
Un ou plusieurs postes temporaires ont été créés.	31,78% 75
Un ou plusieurs postes permanents ont été créés.	13,98% 33
Je ne sais pas	19,07% 45
<b>Nombre total de participants : 236</b>	

**Q12 Si un ou plusieurs employés sont en congé de maladie et n'ont pas été remplacés, ceux-ci appartaient au groupe (plusieurs réponses possibles) :**

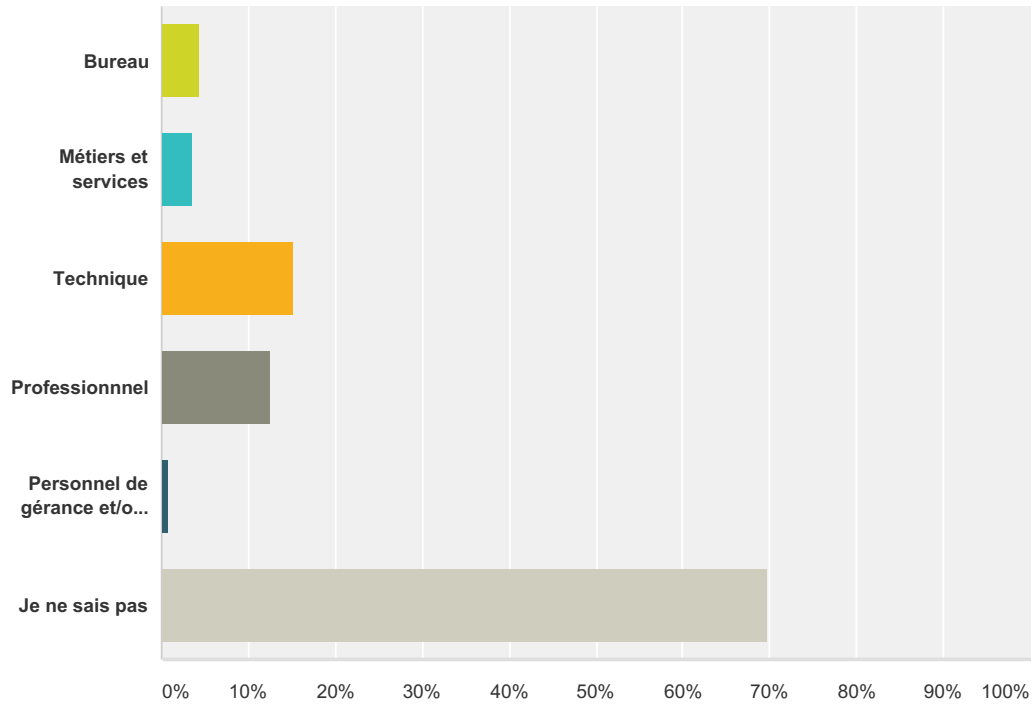
Réponses obtenues : 132 Question ignorée : 130



Choix de réponses	Réponses	Nombre de réponses
Bureau	14,39%	19
Métiers et services	7,58%	10
Technique	20,45%	27
Professionnel	18,94%	25
Personnel de gérance et/ou cadre	3,79%	5
Je ne sais pas	45,45%	60
<b>Nombre total de participants : 132</b>		

**Q13 Si un ou plusieurs employés sont en congé autorisé et n'ont pas été remplacés, ceux-ci appartiennent au groupe (plusieurs réponses possibles) :**

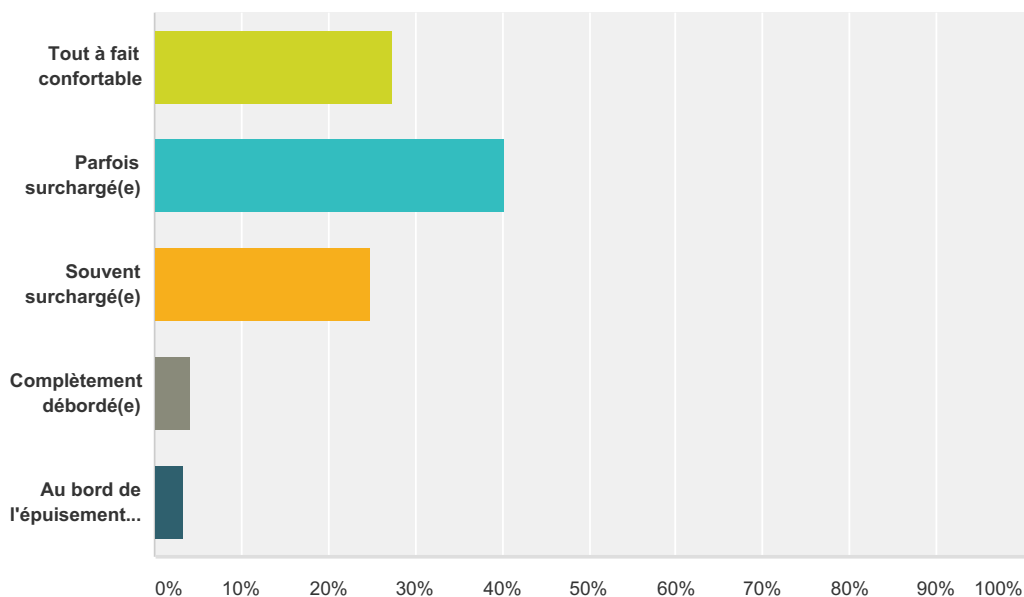
Réponses obtenues : 112 Question ignorée : 150



Choix de réponses	Réponses
Bureau	4,46% 5
Métiers et services	3,57% 4
Technique	15,18% 17
Professionnel	12,50% 14
Personnel de gérance et/ou cadre	0,89% 1
Je ne sais pas	69,64% 78
<b>Nombre total de participants : 112</b>	

### Q14 Par rapport à votre charge de travail, vous vous sentez :

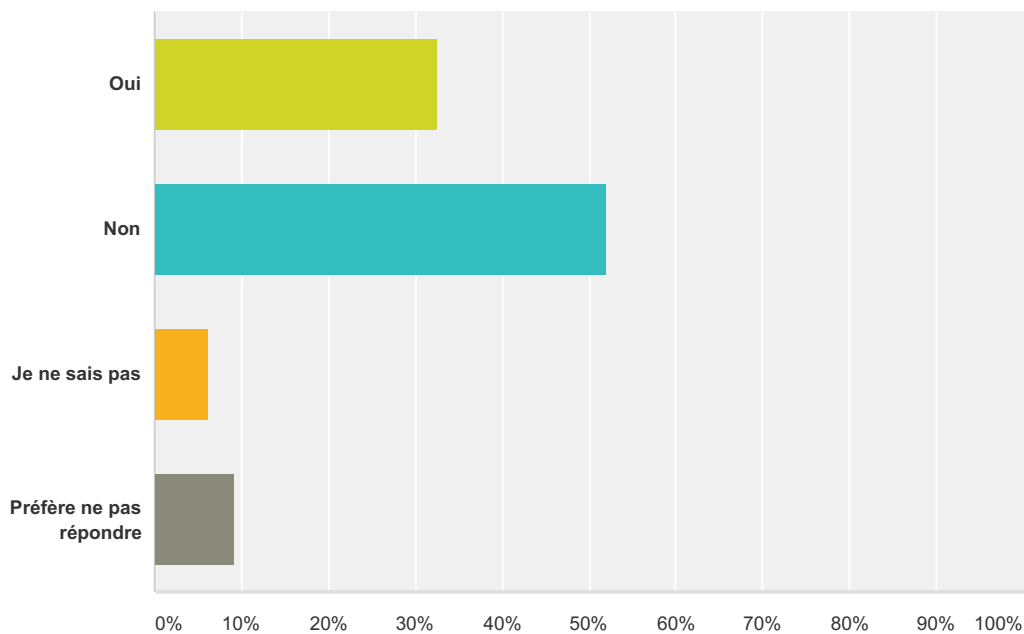
Réponses obtenues : 241 Question ignorée : 21



Choix de réponses	Réponses	Count
Tout à fait confortable	27,39%	66
Parfois surchargé(e)	40,25%	97
Souvent surchargé(e)	24,90%	60
Complètement débordé(e)	4,15%	10
Au bord de l'épuisement professionnel	3,32%	8
<b>Total</b>		<b>241</b>

### Q15 Avez-vous ressenti de la détresse psychologique au cours de la dernière année?

Réponses obtenues : 240 Question ignorée : 22

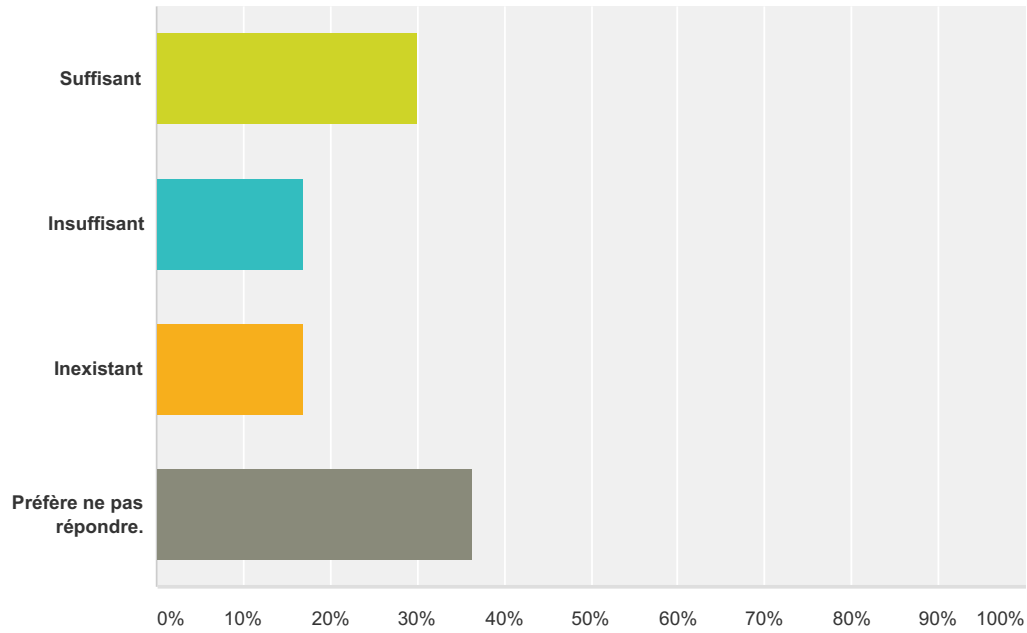


Choix de réponses	Réponses
Oui	32,50% 78
Non	52,08% 125
Je ne sais pas	6,25% 15
Préfère ne pas répondre	9,17% 22
<b>Total</b>	<b>240</b>

**Q16 Si vous avez répondu oui à la question précédente, indiquez votre niveau de satisfaction par rapport au soutien reçu à l'ÉTS (en terme de quantité, non d'efficacité)**

:

Réponses obtenues : 113 Question ignorée : 149

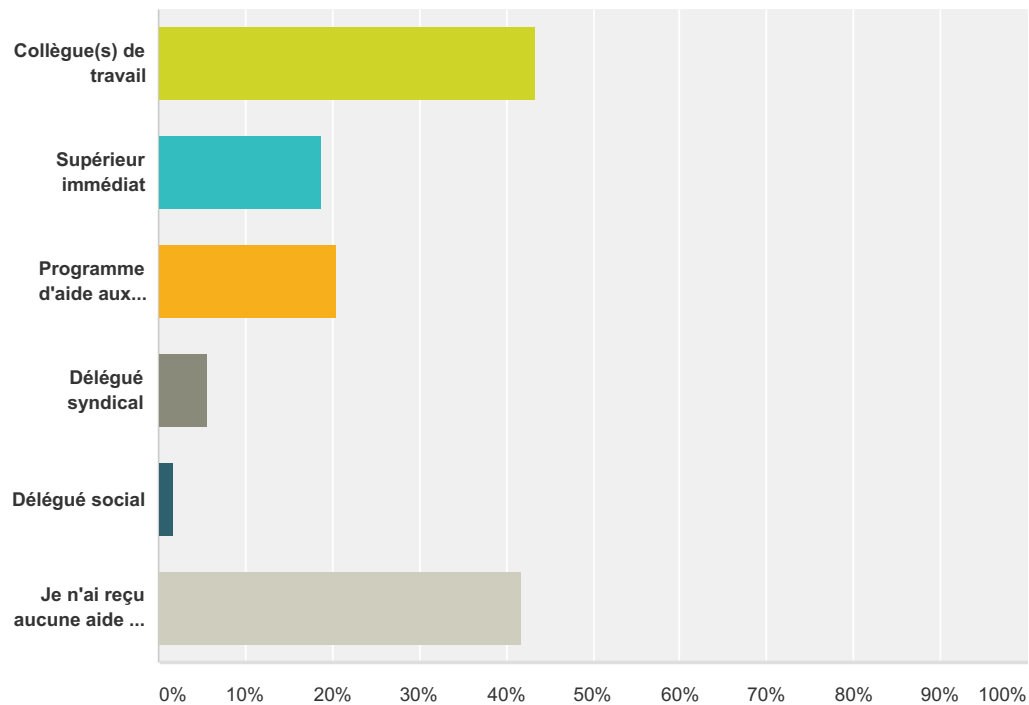


Choix de réponses	Réponses	
Suffisant	30,09%	34
Insuffisant	16,81%	19
Inexistant	16,81%	19
Préfère ne pas répondre.	36,28%	41
<b>Total</b>		<b>113</b>



### Q17 Toujours en lien avec la détresse psychologique, indiquez la provenance du soutien reçu à l'ÉTS (vous pouvez cocher plus d'une source) :

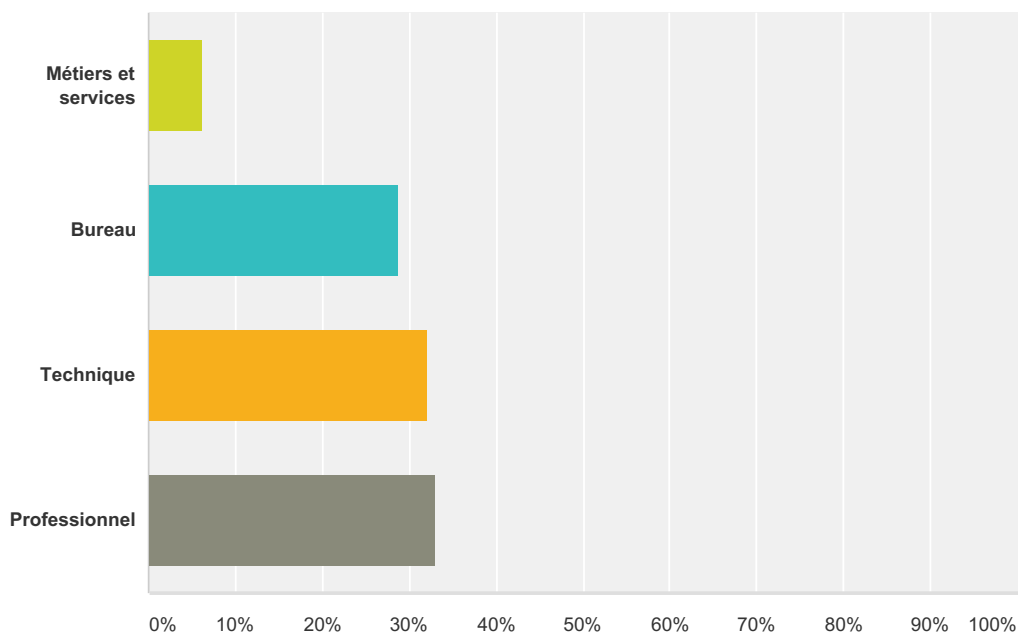
Réponses obtenues : 122 Question ignorée : 140



Choix de réponses	Réponses	Nombre
Collègue(s) de travail	43,44%	53
Supérieur immédiat	18,85%	23
Programme d'aide aux employés (Posaction)	20,49%	25
Délégué syndical	5,74%	7
Délégué social	1,64%	2
Je n'ai reçu aucune aide à l'ÉTS	41,80%	51
<b>Nombre total de participants : 122</b>		

### Q18 J'appartiens au groupe:

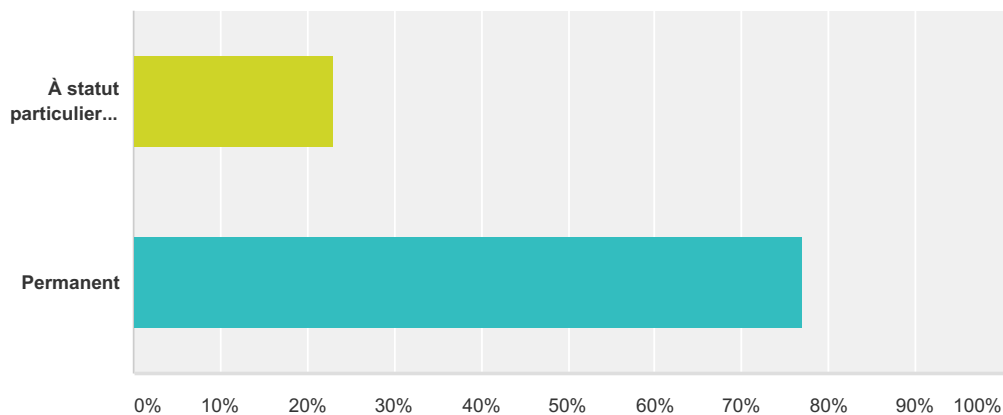
Réponses obtenues : 243 Question ignorée : 19



Choix de réponses	Réponses	
Métiers et services	6,17%	15
Bureau	28,81%	70
Technique	32,10%	78
Professionnel	32,92%	80
<b>Total</b>		<b>243</b>

### Q19 Je suis un employé:

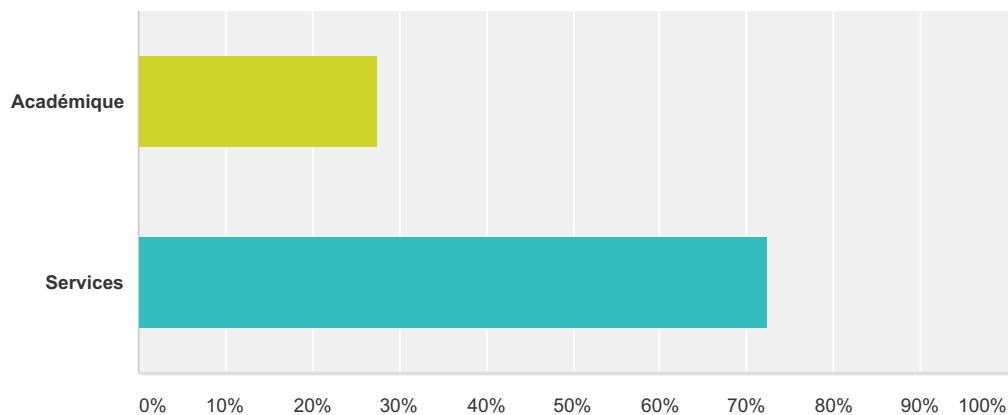
Réponses obtenues : 243 Question ignorée : 19



Choix de réponses	Réponses	
À statut particulier (temporaire, sous octroi, remplaçant)	23,05%	56
Permanent	76,95%	187
<b>Total</b>		<b>243</b>

### Q20 Vous travaillez dans le secteur :

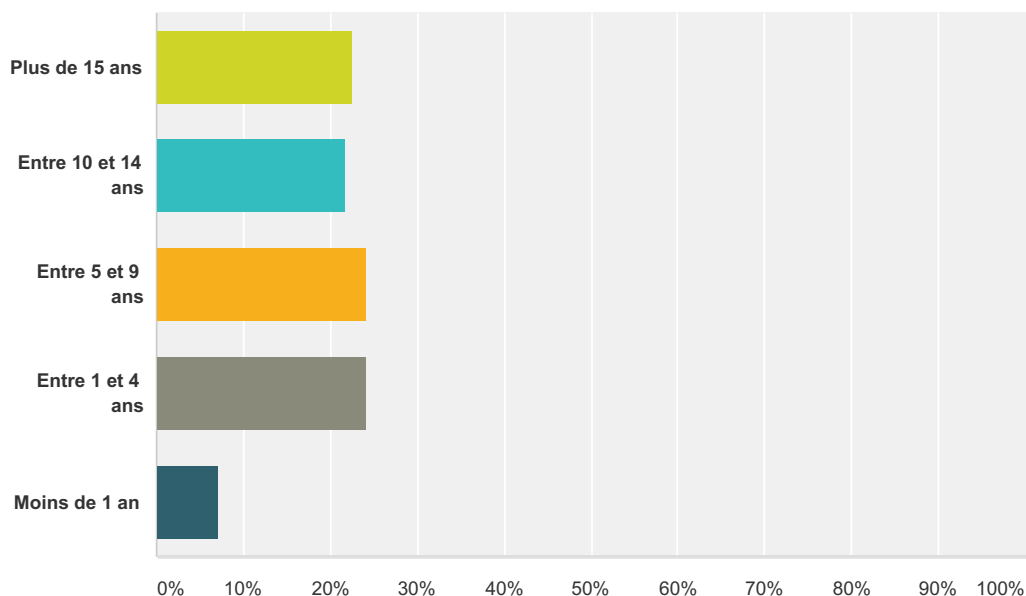
Réponses obtenues : 243 Question ignorée : 19



Choix de réponses	Réponses
Académique	27,57% 67
Services	72,43% 176
<b>Total</b>	<b>243</b>

### Q21 Vous travaillez à l'ÉTS depuis :

Réponses obtenues : 243 Question ignorée : 19



Choix de réponses	Réponses
Plus de 15 ans	22,63% 55
Entre 10 et 14 ans	21,81% 53
Entre 5 et 9 ans	24,28% 59
Entre 1 et 4 ans	24,28% 59
Moins de 1 an	7,00% 17
<b>Total</b>	<b>243</b>